



順成電機
SUNCHES ELECTRIC



ISO 9001 配電盤專業製造廠

台灣電力公司輸變電工程配電盤合格廠

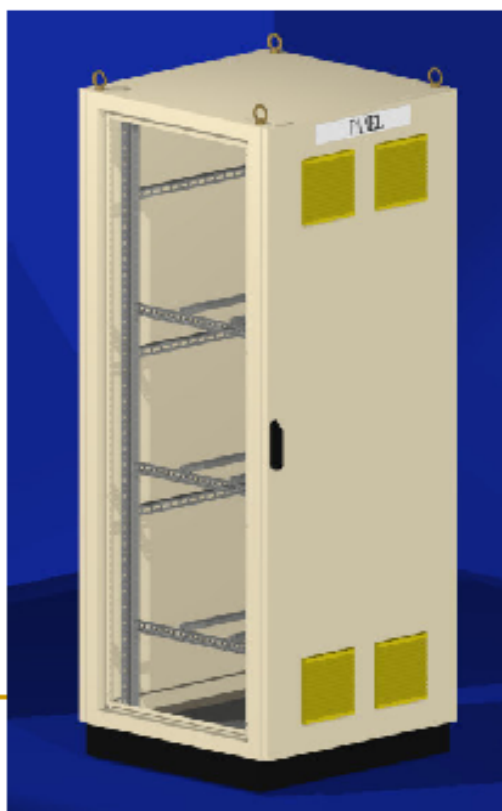
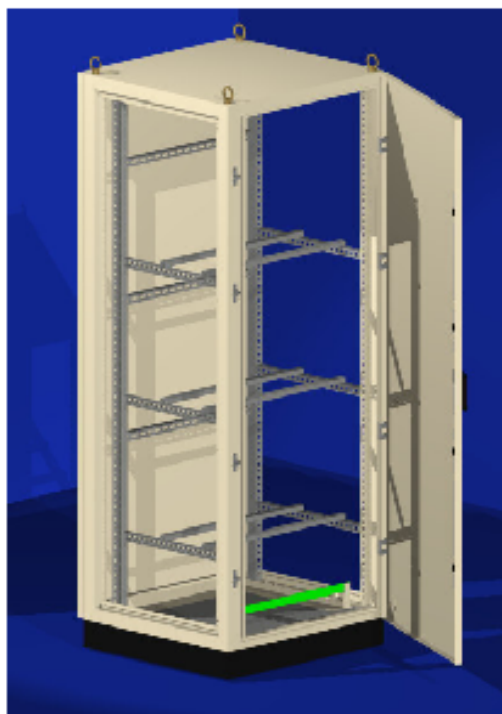


順成電機
SUNCHES ELECTRIC

單門通用型配電箱

特點：


1. 箱體結構採用3.0mm鋼板經5次以上折曲焊接完成，配件支架按其負荷計製造，底座以3.0mm鋼板折曲完成。
2. 箱體採防水，防塵製造加上特殊PU發泡迫緊，以達到IP55等級。
3. 箱體塗裝均採用8道處理手續，達到不脫漆，不剝落，可防氧化，鏽蝕，刮傷，耐酸鹼，延長箱子使用壽命。
4. 箱體採用活動式鉸鏈跟扣件，門板可左右互換無方向性，開啟角度為105°度，後背板可依客戶需求更換為門板無須重新開孔。
5. 活動型立柱可依客戶實際需求任意調整設置於前後。
6. 活動底板採用2.0mm鋼板，四邊均折彎成寬15mm之C型邊，以提高底板剛性，可避免搬運，固定過程中變形。
7. 適用範圍請參考附圖。



雙門通用型配電箱



順成電機
SUNCHES ELECTRIC




特點：

1. 箱體結構採用3.0mm鋼板經5次以上折曲焊接完成，配件支架按其負荷設計製造，底座以3.0mm鋼板折曲完成。
2. 箱體採防水，防塵製造加上特殊PU發泡迫緊，以達到IP55等級。
3. 箱體塗裝均採用8道處理手續，達到不脫漆，不剝落，可防氧化，鏽蝕，刮傷，耐酸鹼，延長箱子使用壽命。
4. 箱體採用活動式鉸鏈跟扣件，門板為雙門對開式，開啟角度為105°度，後背板可依客戶需求更換為門板無須重新開孔。
5. 活動型立柱可依客戶實際需求任意調整設置於前後。
6. 活動底板採用2.0mm鋼板，四邊均折彎成寬15mm之C型邊，以提高底板之剛性，可避免搬運，固定過程中變形。
7. 適用範圍請參考附圖。


產品特色：



箱體跟箱體做連接時併盤孔在骨架上。



底部封板可根據進線位置而拆卸拿掉。



底座用3.0t鐵板折成,基礎孔用5.0t扁鐵焊接在底座上。




後鈕部份跟另一側門鎖扣件可左右互換,門左右開啟骨架不須另外開孔。



防水,防塵採用保覆式PACKING,加強防水效果。



開放性骨架,有利於現場人員可從各方面進行器具固定跟配盤作業



因舊式小外門是將需要的孔開好如需臨時增加時不能增加所以將小外門規劃成機架式方式可隨時將面板拆下增加新的器具開孔面板。

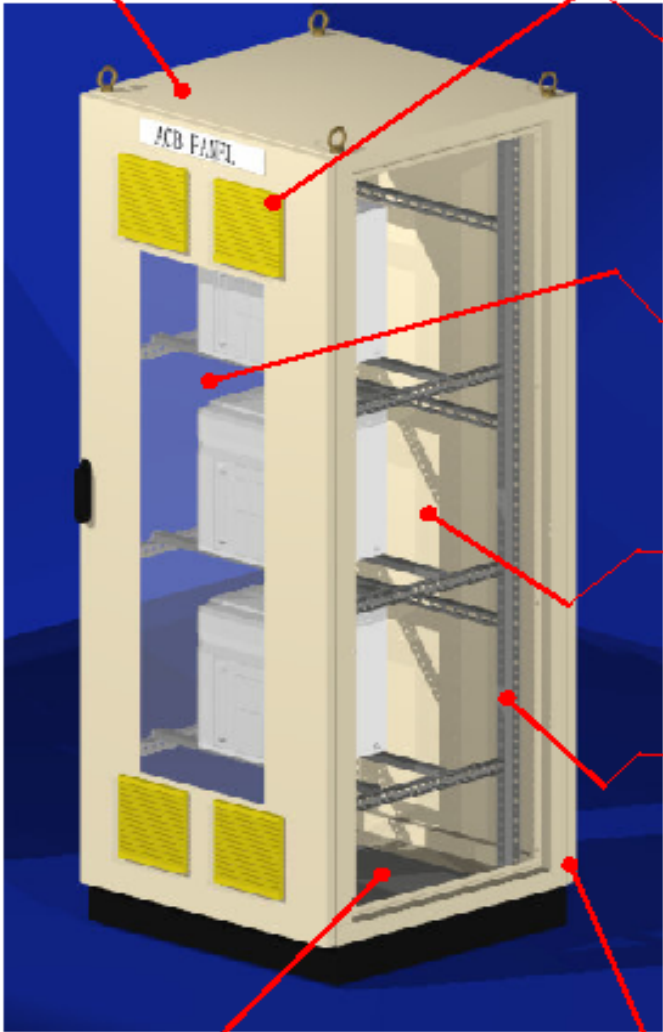
SUNCHES

(一)ACB系列



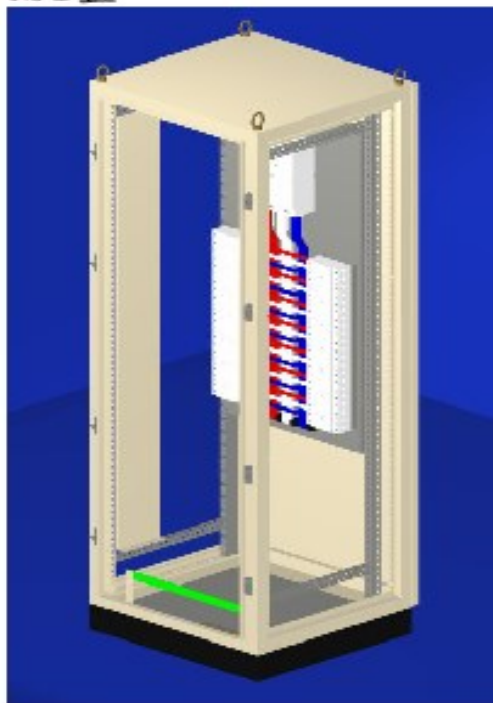
順成電機

產品特點：

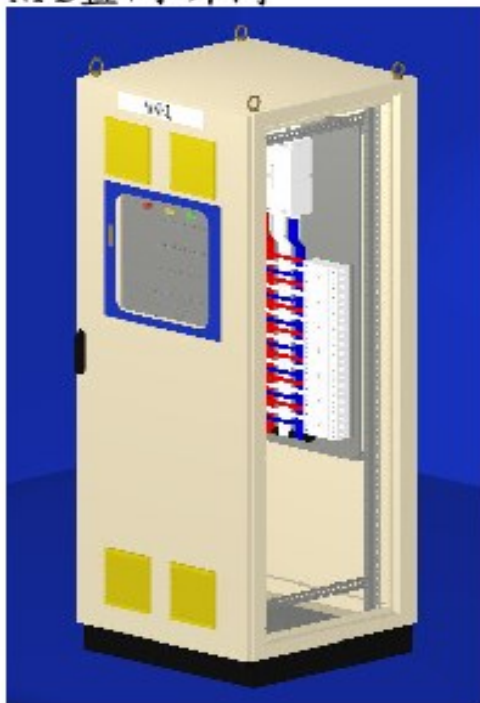
- 
1. 骨架採用3.0mm鋼板折曲而成
 2. 散熱部份使用6"風扇+6"過濾網組使散熱更快.
 3. 前門可加裝玻璃視窗, 可監控器具運作.
 4. 四面採放空設計可作多台併聯使用.
 5. 配件部份採活動式, 配合器具大小不同作適當的調整固定.
 6. 後背板可依客戶需求更換為門板不須重心開孔.
 7. 下蓋板採分段設計, 可自由調整線路進出位置.

(二)NFB系列

NFB盤




NFB盤+小外門




NFB盤+中門開孔



NFB盤+中門不開孔



(三)PLC+人機介面(HMI)系列



1. PLC安裝底板可根據固定器大小可作前後移動固定，讓外部接線更方便，當端子台需要做擴充時，可在左右兩側加裝端子板。
2. 小外門(人機部份)跟門板是分開式作法，可先在小外門上先將配線完成，待門板完成時在將小外門模組裝上即可，可降低等待時間，更換人機尺寸時可拆下固定面板就可模組更換。
3. 因箱體尺寸為固定式，當空間不夠需做併盤時可在兩底板中間加上一塊小底板讓器具固定空間是一整體平面

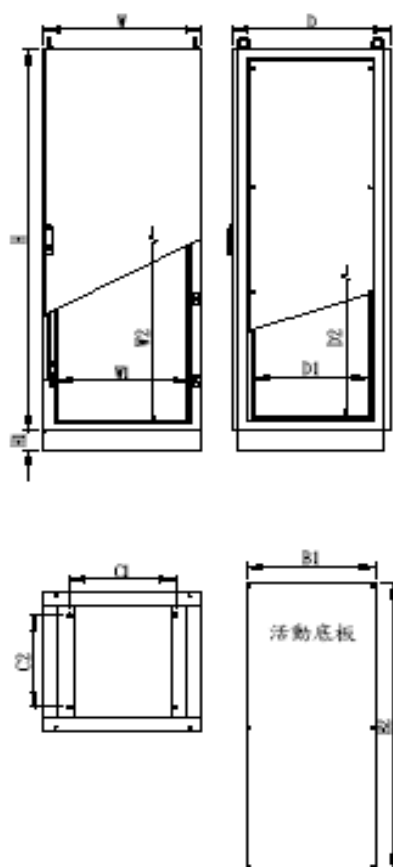
(四) IPA+電池架系列

1. 電池放置托盤採用滑軌設計方便替換內部電池，左右均設置綁線支架，托盤底採橢圓孔增加散熱，底部可加裝風扇板加強散熱。
2. UPS盤放置底板用鐵板折成C型，中間增加補強扁鐵防止底板變形，左右均設置綁線支架。



尺寸規格表：

單門配電箱



規格尺寸對照表：

型號	W	H	D	W1	W2	D1	D2	H1	C1	C2	B1	B2
800-001	800	1800	600	670	1700	335	1640	100	560	300	730	依現場實際需求製作
800-002	800	1800	800	670	1700	535	1640	100	560	500	730	
800-003	800	1800	1000	670	1700	735	1640	100	560	700	730	
800-004	800	1800	1200	670	1700	935	1640	100	560	900	730	
800-005	800	2000	600	670	1900	335	1840	100	560	300	730	
800-006	800	2000	800	670	1900	535	1840	100	560	500	730	
800-007	800	2000	1000	670	1900	735	1840	100	560	700	730	
800-008	800	2000	1200	670	1900	935	1840	100	560	900	730	

型號	W	H	D	W1	W2	D1	D2	H1	C1	C2	B1	B2
1000-001	1000	1800	600	870	1700	335	1640	100	760	300	930	依現場實際需求製作
1000-002	1000	1800	800	870	1700	535	1640	100	760	500	930	
1000-003	1000	1800	1000	870	1700	735	1640	100	760	700	930	
1000-004	1000	1800	1200	870	1700	935	1640	100	760	900	930	
1000-005	1000	2000	600	870	1900	335	1840	100	760	300	930	
1000-006	1000	2000	800	870	1900	535	1840	100	760	500	930	
1000-007	1000	2000	1000	870	1900	735	1840	100	760	700	930	
1000-008	1000	2000	1200	870	1900	935	1840	100	760	900	930	

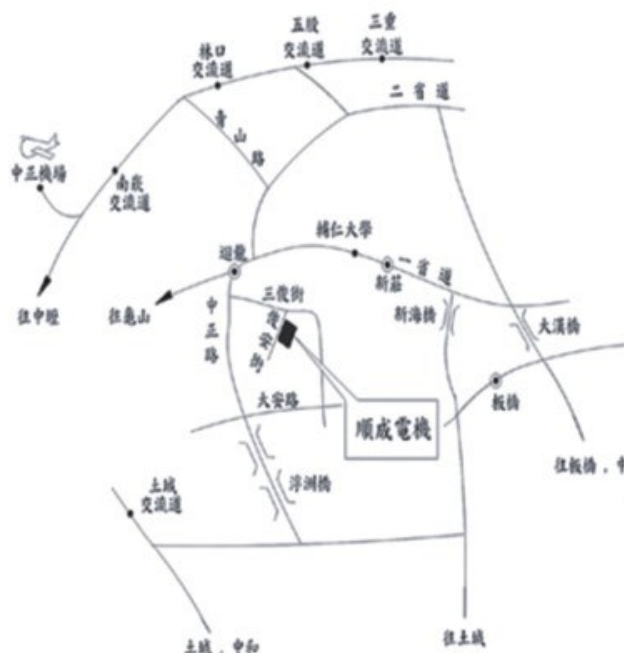
型號	W	H	D	W1	W2	D1	D2	H1	C1	C2	B1	B2
1200-001	1200	1800	600	1070	1700	335	1640	100	960	300	1130	依現場實際需求製作
1200-002	1200	1800	800	1070	1700	535	1640	100	960	500	1130	
1200-003	1200	1800	1000	1070	1700	735	1640	100	960	700	1130	
1200-004	1200	1800	1200	1070	1700	935	1640	100	960	900	1130	
1200-005	1200	2000	600	1070	1900	335	1840	100	960	300	1130	
1200-006	1200	2000	800	1070	1900	535	1840	100	960	500	1130	
1200-007	1200	2000	1000	1070	1900	735	1840	100	960	700	1130	
1200-008	1200	2000	1200	1070	1900	935	1840	100	960	900	1130	

*可接受特殊尺寸訂製

(ISO 9001 認證通過專業廠)

營業項目

- ◎高低壓配電盤、啟動盤
- ◎台電受電箱、錶箱、受電室溫控制盤
- ◎自動控制盤(變頻器)
- ◎抽出型自動功因(APFR)電容器盤
- ◎冷凍空調控制盤
- ◎馬達控制中心盤(MCC)
- ◎經濟型、工業型插入式(PLUG-IN)配電盤
- ◎BUS WAY 銅排加工製作
- ◎產業機械控制盤、中央監控盤
- ◎相關工程設計、規劃、維護、保養等業務
- ◎相關高低壓配電器材銷售業務
- ◎各式配線槽、金屬加工、酸洗烤漆、粉體塗裝
- ◎通訊設備設計、規劃、製造



● 順成電機有限公司
238新北市樹林區俊安街11號
電話：(02)2688-9418(代表號)
傳真：(02)2688-8010

*交通

- (1)機場：中正機場(TAXI 約50分)
- (2)鐵路：台北車站(TAXI 約30分)

● SUNCHES ELECTRIC
NO.11 CHUNAN ST.,SHU-LIN CITY
TAIPEI HSIEN TAIWAN R.O.C.
TEL：(02)2688-9418
FAX：(02)2688-8010

*Transportation

- (1)About 50 minutes taxi ride from
Chung Cheng International Airport
- (2)30 minutes taxi ride from Taipei Station