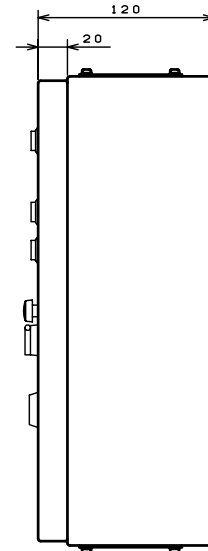
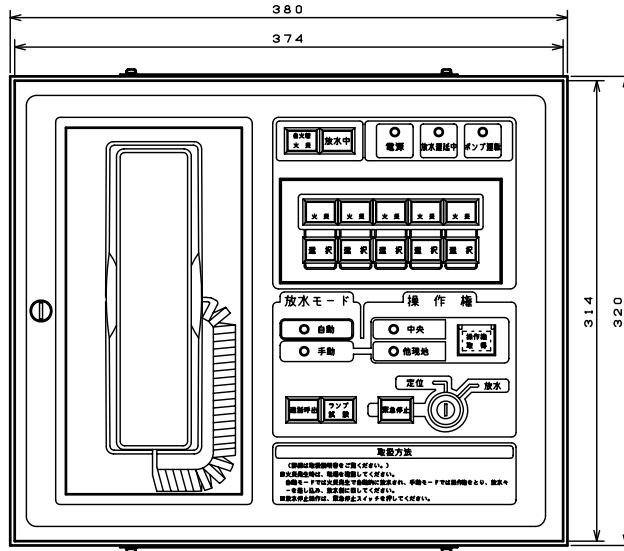
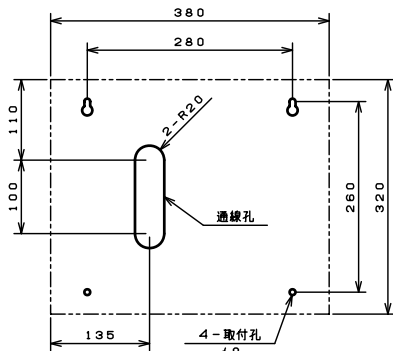


No.	商品記号	区画数
1	GEK-AAW1	1
2	GEK-AAW2	2
3	GEK-AAW3	3
4	GEK-AAW4	4
5	GEK-AAW5	5

*使用機器は、No. に○印を記します。



通線孔位置及び取付孔位置（正面視）



*本図は、GEK-AAW5を示した図面です。

取扱方法詳細

取扱方法

（詳細は取扱説明書をご覧ください。）

- 火災発生時は、現場を確認してください。
- 自動モードでは火災発生で自動的に放水され、手動モードでは操作権をとり、放水キーを差し込み、放水側に回してください。
- 放水停止操作は、緊急停止スイッチを押してください。

名称	点灯色	種別	備考
自火報火災	R	表示灯	
放水	R	表示灯	
電源	G	表示灯	
放水遅延中	R	表示灯	
ポンプ運転	R	表示灯	
火災（小）	R	表示灯	
選択	G	SW, 表示灯	
放水モード 自動	G	表示灯	
放水モード 手動	R	表示灯	
操作権 中央	G	表示灯	
操作権 他現地	G	表示灯	
操作権 操作権取得	G	SW, 表示灯	
通話呼出	-	SW	
ファン試験	-	SW	
緊急停止	R	SW, 表示灯	

仕 様	種 別	固定式ヘッド（小型ヘッド）
	試験番号	S010M001（1号評価）
	定 格	DC24V
	使用温度	0～40℃
	材 質	鋼板製 板厚 1.6mm 焼付塗装
	色 彩	マンセル値 5Y6/0.5 （3分つや）近似色
質 量	約10Kg	

品 名	手動操作部	商品記号	GEK-AAW□	図 番	6-1-024-0704-024
単 位	mm	作成日	2006.08.23	品 口 宇 電 機 式 會 社	